

Un renouvellement visuel



- 2024 : nouvelle identité visuelle des CPGE
- 2025 : extension / déclinaison au lycée
- 2026 : appropriation par les collègues !



Région académique
BRETAGNE

académie
Rennes



Lycée
Brizeux
Quimper

Lycée Brizeux Quimper



LE LYCÉE ▾

NOS FORMATIONS ▾

LA VIE AU LYCÉE ▾

CPGE

NOUS CONTACTER

Information

Récupération des diplômes du bac session 2025

L'élève doit venir, muni(e) de sa pièce d'identité.

Tout autre personne doit venir avec une procuration dûment signée accompagnée des justificatifs. [Lien vers la procuration.](#)

Horaires d'ouverture :

les lundi, mardi, jeudi : de 7h30 à 17h30,

le mercredi : de 7h30 à 12h15,

le vendredi : de 7h30 à 16h30


Le lycée est fermé pendant les vacances scolaires.

Possibilité d'obtenir une attestation numérique certifiée des diplômes grâce au site diplome.gouv.fr cliquez [ici](#).

Vidéo explicative : cliquez [ici](#)



Actualité du lycée



Actualités

Histoire-Géographie

**Les 2de 7 décryptent
TikTok avec Alexis
Lemée, puis les médias
et les fake news à la
Médiathèque !**



Actualités HGGSP

Histoire-Géographie

Histoire-Géographie


Spécialité

**Séjour à Paris des
Terminales HGGSP et
HLP**



Histoire-Géographie

**Brest : entre histoire,
mémoire et
mondialisation**



Lycée
Brizeux
Quimper



classes
préparatoires
scientifiques
Lycée Brizeux

Service de gestion

Ouvert de :

7h45 à 12h15

et de

13h15 à 17h15

(Fermeture à 17h00 le mercredi)

TARIFS

Les tarifs sont fixés par la région Bretagne et déterminés en fonction du quotient familial de chaque famille.

REPAS EXCEPTIONNEL	BADGE JETABLE
Pour les externes Pour les DP4 le mercredi	5,10 €

TARIFS COMMENSAUX

Catégories	Tarifs
A	5,10 €
B	4,20 €
C et contractuels	3,45 €

TARIF CARTE SELF PERDUE OU INUTILISABLE : 6.00€

Programme de colles sciences physiques



PCSI
2025-2026

Semaine 16 du 26 au 30 janvier

Les questions de cours possibles

Mécanique

C1 : notions de cinématiques *(en exercice)*

C2 : Dynamique en référentiel galiléen *(en cours et exercice)*

1. Donner la définition du centre d'inertie G d'un système de points. Dans le cas de deux points matériels, établir la position de G. Définir la quantité de mouvement d'un point matériel. Dans le cas d'un système de points de masse m, montrer que $\vec{P} = m \vec{v}_G$.

2. Faire l'exemple de cours 1

3. Faire l'exemple de cours 2

4. Faire l'exemple de cours 3

5. Faire l'exemple de cours 4

C3 : Approche énergétique du mouvement d'un point matériel *(en cours)*

6. Donner la définition du travail d'une force dans le cas d'un déplacement élémentaire puis dans le cas d'un déplacement fini. Traiter le cas d'une force constante, puis du poids.

7. Faire l'exemple de cours 3

#Enseignement
#Recherche
#Ingénierie
#Post-Bac



Portes ouvertes

Vendredi 6 février 16h - 19h

Samedi 7 février 9h - 13h

6 rue Bourg les Bourgs, Quimper



classes
préparatoires
scientifiques
Lycée Brizeux



PRÉVENIR LA DIRECTION DE L'ÉTABLISSEMENT
Ne pas agir seul

NON AU HARCELEMENT

www.nonauharcelement.education.gouv.fr

15



s'exercer, s'entraider

Quelle fierté de voir nos élèves grandir et évoluer ! Nathan et Maëlys ont vécu des moments riches et intenses en classes préparatoires. Au fil du temps, leur classe est devenue « comme une famille ». Ils se sont soutenus jour après jour, et leur détermination s'en est trouvée renforcée.

Rejoignez-nous : vous évoluerez au sein d'un groupe dynamique et solidaire



classes
préparatoires
scientifiques
Lycée Brizeux

Être Soi Joie
 Découvrir **Se révéler**
 Créativité Lâcher
 Engagement Sérénité
 Cohésion Conscience
 Ressentir Écouter S'apaiser
 Respirer **Confiance**
 Plaisir Évoluer Performance
 Reconnaître Décider Présence
 Corps **Aider** Sens S'orienter
 Se recentrer Émotion Aimer
Bienveillance
 Oser



PARLONS-EN !

LA SANTÉ MENTALE DES JEUNES



L'adolescence est une étape de vie délicate en raison des changements qui l'accompagnent, tant physiques que psychiques : changements hormonaux, transformation corporelle, premiers émois amoureux, recherche d'émancipation, construction de l'image de soi

Tout cela peut mettre en difficulté sur le plan psychique

Certains signes doivent faire l'objet d'une attention particulière de la part de TOUS

CNRD 2025-2026

LA FIN DE LA SHOAH ET DE L'UNIVERS
CONCENTRATIONNAIRE NAZI : SURVIVRE,
TÉMOIGNER, JUGER (1944-1948)



27 JANVIER 2026
15 H 30 - 16 H 30

Conférence

SON EPOUSE

**MARIE-FRANCE
LAVAL**

RACONTE



RÉSISTANT-DÉPORTÉ

MAURICE LAVAL

(1920-2019)



Tenue de déporté Rene Hascoet,
résistant déporté de Quemeneven!



Concours National
de la Résistance et
de la Déportation

**LYCEE BRIZEUX
SALLE JEAN VILAR**




Lycée
Brizeux
Quimper

VESTEL

Charte graphique ?

- charte graphique = règles de bon usage de l'identité visuelle
- pour la cohérence et l'impact visuel de l'ensemble des supports de communication
(documents administratifs et pédagogiques, diaporamas, affiches, dépliants, site web etc)...
- ... en interne au lycée
- ... mais surtout pour la communication externe !

1. Logo



- **zone de protection** (aucun autre élément visuel dedans !)
- **largeur minimale 4 mm** (pour lisibilité)
- n'a pas vocation à être seul (nous ne sommes pas Nike...)

2. Logotype



- **zone de protection** (le logotype doit « respirer » !)
- **hauteur minimale 9 mm** (pour lisibilité)
- à privilégier sur tous les supports
- même règles pour logotype lycée & CPGE



3. Couleurs

→ **prune** pour le lycée
(R : 81 / V : 23 / B : 65)

→ **violet** pour les CPGE
(R : 71 / V : 45 / B : 131)

→ code RVB
à sélectionner dans
vos logiciels préférés

→ utiliser **noir ou blanc**
pour impression en
niveaux de gris



Interro surprise



1.



2.



1.



3.



4.



2.



5.



6.



3.



Interro surprise



→ se méfier des manipulations involontaires
→ dans le doute, toujours reprendre le fichier original
du logotype (.svg)

4. Typographies

→ Deux typographies :

→ « **Source Sans Pro** » (pour titres, textes courts)

**Portez ce vieux whisky
au juge blond qui fume**

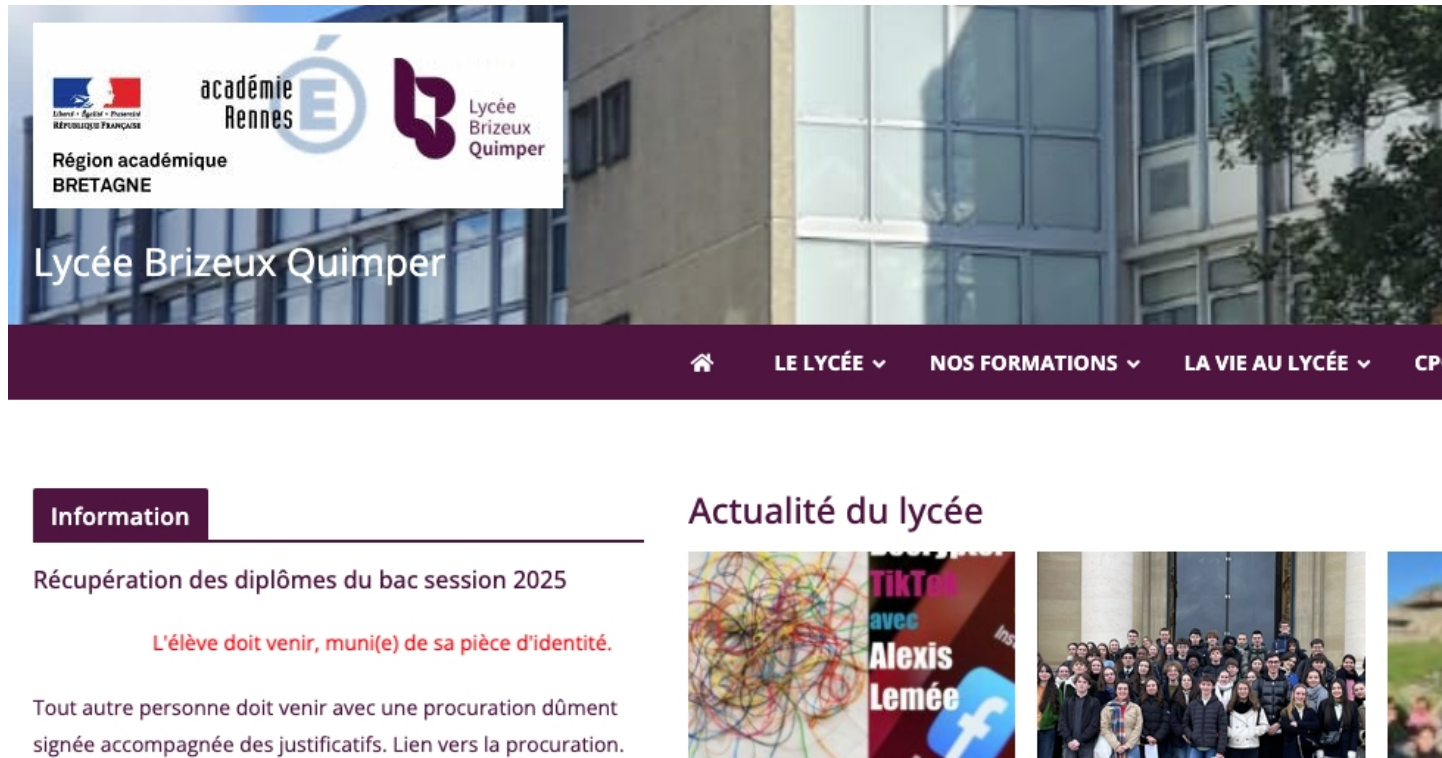
→ « **Source Serif Pro** » (pour textes longs)

Portez ce vieux whisky
au juge blond qui fume

→ important pour usage externe !

→ à installer et utiliser dans vos logiciels de traitement de texte, de publication...

Retour sur les exemples



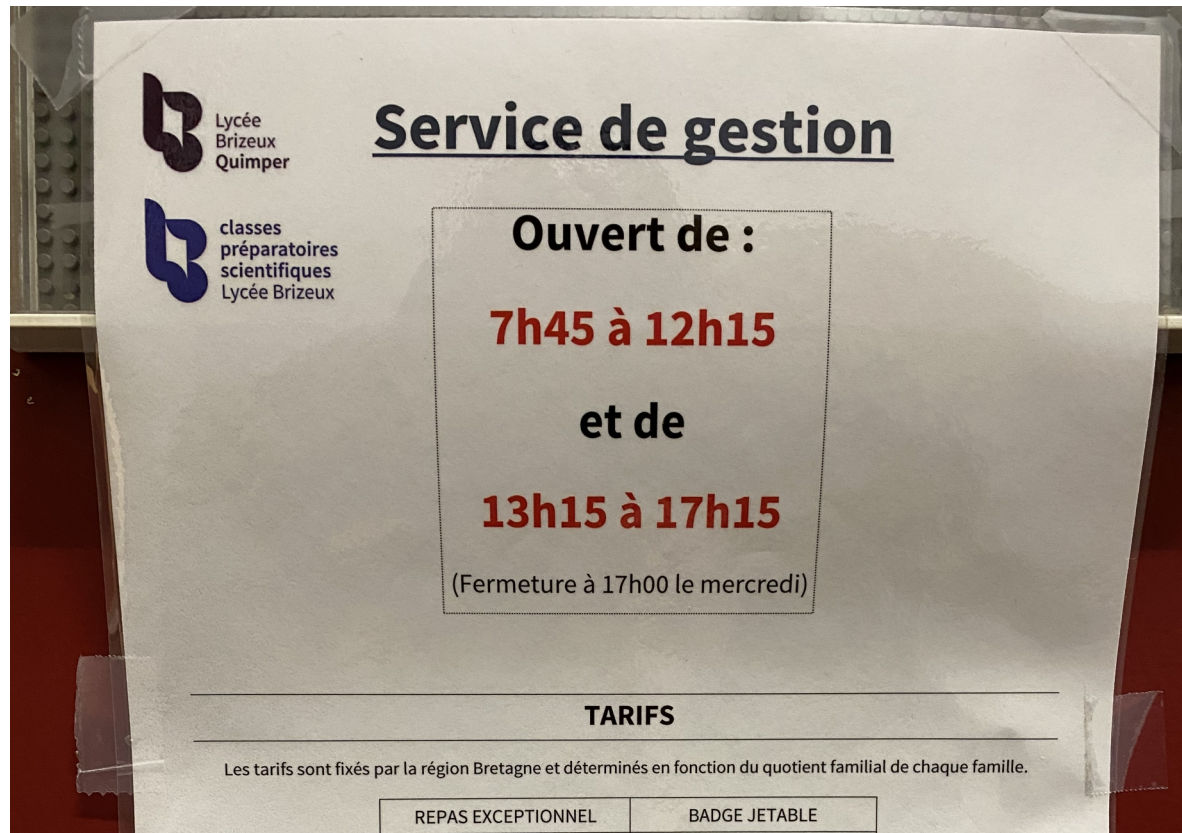
✓ Logotype

✓ Couleur

? Typographie

pour communication externe → OK !

Retour sur les exemples



✓ Logotype

✓ Couleur

? Typographie

pour communication interne → OK !

Retour sur les exemples

Programme de colles sciences physiques



PCSI
2025-2026

Semaine 16 du 26 au 30 janvier

Les questions de cours possibles

Mécanique

C1 : notions de cinématiques *(en exercice)*

C2 : Dynamique en référentiel galiléen *(en cours et exercice)*

1. Donner la définition du centre d'inertie G d'un système de points. Dans le cas de deux points matériels, établir la position de G. Définir la quantité de mouvement d'un point matériel. Dans le cas d'un système de points de masse m, montrer que $\vec{P} = m \vec{v}_G$.
2. Faire l'exemple de cours 1
3. Faire l'exemple de cours 2

X Logotype

✓ Couleur

? Typographie

pour communication interne, mais présent sur le site internet

Retour sur les exemples



 **Portes ouvertes**

Vendredi 6 février 16h - 19h
Samedi 7 février 9h - 13h
6 rue Bourg les Bourgs, Quimper

 **classes
préparatoires
scientifiques
Lycée Brizeux**



 *s'exercer, s'entraider*

Quelle fierté de voir nos élèves grandir et évoluer ! Nathan et Maëlys ont vécu des moments riches et intenses en classes préparatoires. Au fil du temps, leur classe est devenue « comme une famille ». Ils se sont soutenus jour après jour, et leur détermination s'en est trouvée renforcée.

| Rejoignez-nous : vous évoluerez au sein d'un groupe dynamique et solidaire

 **classes
préparatoires
scientifiques
Lycée Brizeux**

Impression au lycée (gauche) / impression professionnelle (droite)

→ différence de couleur visible, un peu inévitable...

Retour sur les exemples

Ressentir Écouter S'apaiser
Respirer **Confiance**
Plaisir Évoluer Performance
Reconnaître Décider Présence
Corps Aider Sens S'orienter
Se recentrer Émotion Aimer
Bienveillance
Oser



PARLONS-EN !

LA SANTÉ MENTALE DES JEUNES



Lycée
Brizeux
Quimper

d'émancipation,
construction de l'image
de soi

Tout cela peut mettre
en difficulté sur le plan
psychique

Certains signes doivent
faire l'objet d'une
attention particulière de
la part de TOUS

X Logotype ✓ Couleur ? Typographie

logotype pixelisé / zone de protection / fond blanc ?

Retour sur les exemples

Ressentir Écouter S'apaiser
Respirer **Confiance**
Plaisir Évoluer Performance
Reconnaître Décider Présence
Corps Aider Sens S'orienter
Se recentrer Émotion Aimer
Bienveillance
Oser



PARLONS-EN !

LA SANTÉ MENTALE DES JEUNES



Lycée
Brizeux
Quimper

d'émancipation,
construction de l'image
de soi

Tout cela peut mettre
en difficulté sur le plan
psychique

Certains signes doivent
faire l'objet d'une
attention particulière de
la part de TOUS

→ solution possible : logo blanc avec transparence

Retour sur les exemples

CNRD 2025-2026
LA FIN DE LA SHOAH ET DE L'UNIVERS
CONCENTRATIONNAIRE NAZI : SURVIVRE,
TÉMOIGNER, JUGER (1944-1948)

27 JANVIER 2026
15 H 30 - 16 H 30

Conférence

SON EPOUSE
MARIE-FRANCE LAVAL
RACONTE

RÉSISTANT-DÉPORTÉ
MAURICE LAVAL
(1920-2019)

Tenue de déporté Rene Hascoet,
résistant déporté de Quemenevenl

Concours National
de la Résistance et
de la Déportation

**LYCEE BRIZEUX
SALLE JEAN VILAR**

Lycée
Brizeux
Quimper

VESTEL



(typographie ?)

Ressources

Dans le dossier « Identité visuelle 2025 » :

→ **Charte graphique** complète pour plus d'explications

→ **logos et logotypes** lycée & CPGE, déclinés en blanc / noir / couleur, en version vectorielle (.svg)

→ **source des typographies** pour installation

→ (bonus, pour les pros :) pavages

